

1.1.3 Operatività e funzionalità

La form di gestione del piano dei conti è così composta:

- [1. Sezione struttura Piano dei conti](#)
- [2. Maschera "Proprietà"](#)
- [3. Maschera "Guida al piano dei conti"](#)

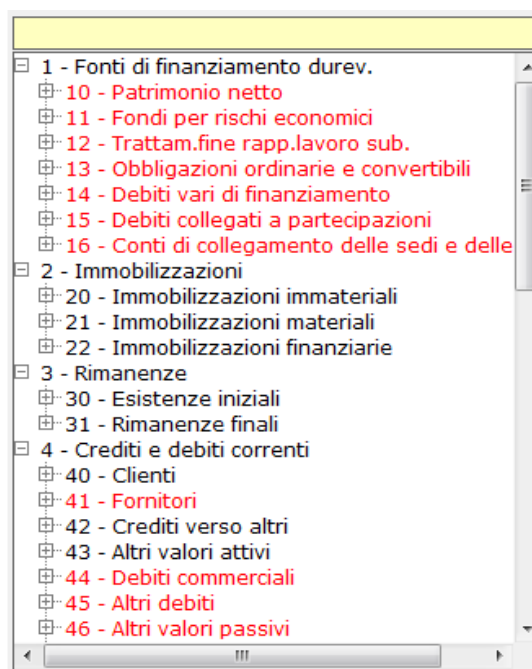
All'interno della gestione sono, inoltre, presenti:

- [4. Utility](#)
- [5. Modifica piano dei conti GBsoftware](#)

Di seguito vengo illustrate le operatività e funzionalità sopra indicate.

1. Sezione struttura Piano dei conti

La form, nella parte sinistra, permette la visualizzazione dell'intera struttura del piano dei conti nelle tre modalità sopra descritte.



E' possibile effettuare la ricerca sia per codice che per descrizione:

6000
16000 - Filiale A
46000 - Ratei passivi int.prest.e mut.
6000 - Acquisto di materie prime
60000 - Acquisto di materie prime
60001 - Acquisto...
60002 - Acquisto...
60003 - Acquisto....
60004 - Acquisto....
60005 - Acquisto....
60006 - Acquisto....
60007 - Acquisto...
60008 - Acquisto...
60009 - Acquisto...
66000 - Minusv.al.dir.brev.ind.op.ing.
96000 - Terzi per fidejussioni ricevute

2. Maschera proprietà

Nella maschera proprietà sono visualizzati i dati relativi ad ogni singolo conto selezionato nella finestra che contiene la struttura del piano dei conti.

In particolare sono riportati:

Codice - Descrizione e saldo del conto.

Conto GB	60000	Acquisto di materie prime	Saldo	344.076,42
----------	--------------	----------------------------------	-------	-------------------

Codice e descrizione conto contabilità esterna: è prevista la possibilità di inserire il codice e la descrizione del conto derivante da una precedente gestione contabile esterna. E' possibile non visualizzare questi campi inserendo il check "Nascondi conti contabilità esterna".

Conto cont. est.		<input type="checkbox"/> Nascondi conti cont. esterna
------------------	--	---

Natura del conto: specifica se il conto selezionato è Patrimoniale o Economico e quindi se è un' attività/passività oppure un costo/ricavo.

Raccordi	
Patrimoniale / Economico	Economico
Attività / Passività / Costi / Ricavi	Costi

Conto soggetto a MILLOMETRO : la proprietà "conto soggetto a Millometro" viene utilizzata per indicare quale conto assogettare al controllo dei € 1.000,00 in fase di salvataggio di una registrazione.

Per ulteriori informazioni su questa proprietà si rimanda alla guida on-line [7.3.3.2 – Controllo "Millometro"](#).

Non soggetto a Spesometro : la proprietà "non soggetta a Spesometro" è visibile solo se si è posizionati su un conto relativo ad un cliente/fornitore. Questa funzione, se selezionata, permette di escludere dalla comunicazione "Spesometro", tutte le operazioni relative al cliente/fornitore. Per ulteriori informazioni consultare la [guida on-line](#) al punto [1.3 Esclusione di clienti/fornitori](#).

[Ripart. Acq. Imp.](#) **1** : la proprietà "Ripartizione acquisti/Importazioni" è abilitata solo per alcuni conti e ha la funzione di integrare il rigo del quadro VF "Ripartizione totale acquisti e importazioni" della dichiarazione IVA e IVA BASE e il campo CD2_5 – "di cui acquisto beni ammortizzabili" della Comunicazione annuale Dati Iva. Nei conti GB, la proprietà è già valorizzata e non può essere modificata, invece in quelli dell'utente in fase di creazione viene inserita la stessa del conto padre, ma con possibilità di variarla. Il codice di ripartizione in prima nota automaticamente viene inserito tramite la funzione **Compilazione automatica codice "Ripartiz.acquisti/Importazioni"** posta in Elenco Prima Nota pulsante "Ripartizione Acquisti".

Per ulteriori chiarimenti consultare la [guida on-line](#) [7.3.3.1 - RIPARTIZIONE ACQUISTI/IMPORTAZIONI](#)

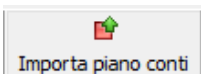
2.1. Pulsanti per la gestione e l'inserimento dei conti



Nuovo inserisce nuovi sotto-conti nella struttura, predefinita dalla procedura. Per maggiori informazioni visionare il punto "1.1.4.2. Inserimento nuovo conto e abbinamento piano dei conti Cee.



Elimina elimina i nuovi sotto-conti inseriti.

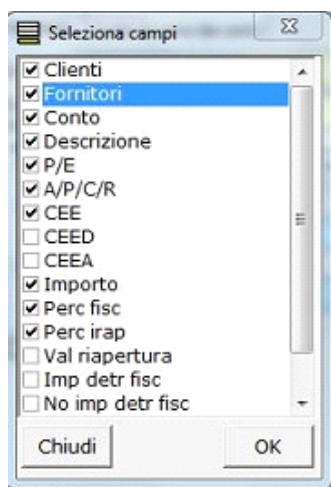


Importa piano conti importa la struttura del piano dei conti. Questo pulsante è utile nel caso di contabilità separate ai fini Iva, in quanto all'apertura della contabilità viene importato subito il piano dei conti per "l'attività principale"; per le secondarie deve essere effettuato successivamente dall'utente cliccando questo bottone.



Stampa stampa la struttura del piano dei conti.

La procedura permette all'utente di creare una stampa personalizzata. Infatti dopo aver cliccato sul pulsante stampa si apre la finestra dalla quale si può scegliere, con un check, i dati da stampare a fianco di ogni singolo conto.

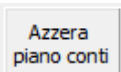


Stampa dei Clienti e Fornitori abbinati alla ditta

E' stata introdotta la possibilità di effettuare *la stampa dei clienti e/o fornitori* con il dettaglio dei dati anagrafici e il relativo saldo contabile. Per far questo occorre:

- inserire il flag nelle relative caselle "*Clienti*" e "*Fornitori*"

NB: verranno create per ogni selezione pagine distinte con il dettaglio. Inoltre per i fornitori le righe con lo sfondo rosa sono relative ai soggetti percipienti.



Azzera piano conti ha la funzione di eliminare il piano dei conti. Questa funzione deve essere utilizzata solo nel caso si voglia cambiare il piano dei conti importato (Esempio contabilità semplificata – ho importato piano dei conti imprese e non piano dei conti imprese semplificata e lo voglio cambiare). N.B. Questa operazione è possibile solo se i conti presentano tutti saldo zero.



Controlla % II.DD. supporta il cliente nel controllo di tutti quei sotto-conti inseriti da input per i quali non è stata definita in maniera esatta la percentuale di deducibilità II.DD.

Cliccando sul pulsante si apre una maschera nella quale viene riportato l'elenco dei conti per i quali non è stato impostata la % di deducibilità ai fini delle imposte dirette.

Elenco conti con deducibilità non impostata.

Tutti i conti presenti per l'anno 2011 hanno la deducibilità impostata correttamente.
 La % di deducibilità ai fini delle imposte dirette deve essere impostata, per un corretto riporto dei valori fiscali in Unico, nella colonna percentuale II.DD. della griglia sottostante.

Conto	Descrizione	Importo	% II.DD.

Stampa

Esci ed aggiorna il piano dei conti 2011

% deducibilità: nei conti "economici" è indicata la percentuale di deducibilità ai fini delle imposte dirette "II.DD" e dell'Irap.

Segno inverso

% deducibilità II.DD.
 modifica 100,00

% deducibilità Irap
 modifica 100,00

Questa proprietà permette, ad esempio, in fase di registrazione, di imputare ad un unico conto l'importo relativo ad un determinato costo che ai fini delle imposte dirette e dell' irap è parzialmente deducibile.
 Inoltre, per gli utenti che non utilizzano il solo modulo della contabilità o che comunque utilizzano il prospetto delle riprese fiscali, di avere subito i dati relativi agli imponibili fiscali, senza tener conto delle scelte di tassazione che comunque vengono effettuate in fase di predisposizione del modello Unico.

Proprietà del conto

Conto GB **608530** **Spese telefoniche 80%** Saldo **0,00**

Conto cont. est. Nascondi conti cont. esterna

Raccordi

Patrimoniale / Economico **Economico** Attività / Passività / Costi / Ricavi **Costi** Segno inverso

CEED	B	COSTI DELLA PRODUZIONE	
	B0007 47	Spese telefoniche	Abbina conti CEE..
CEEA			

% deducibilità II.DD.
 modifica

% deducibilità Irap
 modifica



Registrazione contabile

Registrazione in contabilità:

	Conto	Descrizione conto	D	A	Importo	Ded. imp. dir.	Ded. Irap
1	41TELE	TELECOM ITALIA SPA		A	369,00		
2	45041	IVA acquisti	D		64,04		
3	608530	Spese telefoniche 80%	D		304,96	243,97	243,97



Prospetto riprese fiscali

Conto	Descrizione	Importo	Deducibilità imposte dirette			Deducibilità ai fini Irap - Art.5 bis D. lgs. n.446/97		
			% deducibile	Deduc. fiscale	Non deducibile	% deducibile	Deduc. fiscale	Non deducibile
COSTI								
608530	Spese telefoniche 80%	304,96	80%	243,97	60,99	80%	243,97	60,99
	TOTALE	304,96		243,97	60,99		243,97	60,99
MANUTENZIONI								
	Anno 2012	0,00		0,00	0,00		0,00	0,00
	TOTALE	0,00		0,00	0,00		0,00	0,00
	TOTALE RICAVI - COSTI	-304,96		-243,97	-60,99		-243,97	-60,99

La % di deducibilità Irap riguarda solo i soggetti che determinano la base imponibile in base all'art. 5 bis del D.Lgs. n. 446/97.

Detrazione beni ammortizzabili limitata: questa proprietà è stata indicata per i conti con i quali si contabilizza l'acquisto di beni ammortizzabili il cui costo non è completamente deducibile, come ad esempio il conto 21301 Autovetture o conti simili. Quando si utilizzano conti con questa proprietà nella gestione dei cespiti viene dato un messaggio di avviso, in quanto l'ammortamento fiscale differisce da quello civile.

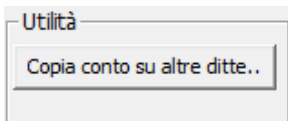
3. Maschera "Guida al piano dei conti"

In questa maschera sono inserite le descrizioni tecniche e normative che regolano ogni classe di conti.

The screenshot shows the GB Software Integrato web interface. On the left, a list of accounts is displayed, with '60000 - Acquisto di materie prime' selected. Below the list are checkboxes for 'Visualizza conti creati dall'utente', 'Visualizza solo conti con saldo <> 0', and 'Visualizza anche i conti nascosti'. There are also options for 'Visualizzazione: Elenco', 'Albero', and 'Raccordo CEE'. On the right, the main content area displays the account details for '600 - Costi per materie prime, sussidiarie, di consumo e merci', including the document number 'N° doc. 4707' and the update date 'aggiornato il 13/11/20'. A 'Contenuto' section provides a description of the account's purpose and usage.

4. Utility

Nella sezione "Utilità" con il pulsante "Copia conto su altre ditte.." è possibile esportare il conto selezionato nel piano dei conti di altre ditte.



Cliccando sul pulsante "Copia conto su altre ditte.." si apre la maschera, nella quale è possibile selezionare la ditta e l'anno su cui esportare il conto.

5. Modifica piano dei conti Gbsoftware

Un' ultima cosa, molto importante riguarda questa panoramica generale sul piano dei conti. Nella struttura del P.C. proposto dalla procedura Gbsoftware, non si può eliminare o modificare alcuna proprietà dei conti, ma soltanto modificare la descrizione oppure inserire dei nuovi conti con le relative proprietà.

N° doc. 21110 - aggiornato il 21/05/2013 - Autore: GBsoftware